

# 车载显示器

GP800 说明书



# 目录

- 一、 产品概述
- 二、 产品组成清单
- 三、 产品参数
- 四、 接线说明
- 五、 按键功能及遥控器介绍
- 六、 显示器外形及安装尺寸
- 七、 菜单操作说明

## 一、 产品概述

GP800 车载显示器针对客货车车用设计，可搭配车用 DVR 使用，此设备可于-20~70℃ 的环境下进行作业，可使用随付的支架将显示器安装于车内进行监控。

## 二、 产品组成清单


序号	规格型号	货物说明	数量	备注
1		车载显示器	1	
2		配机线	1	双路信号+供电
3		U形支架	1	
4		支架螺丝	4	
5		6键遥控器	1	选配件

温馨提示：软、硬件产品及包装等可能随升级或管理变更，恕不另行通知，以实物为准！

### 三、 产品参数

设备型号	GP800		
屏幕类型	TFT-LCD	画面旋转	可翻转和镜像
屏幕尺寸	8 inch (16:9)	语言	中/英/日/韩/俄
分辨率	1024*600	操作方式	按键/遥控
背光	LED	作业温度	-20~70℃
亮度	500cd/m <sup>2</sup>	显示器尺寸	204*140*50.8mm
可视范围	174 (W) ×104 (H) mm	电源	DC24V
可视角度	80/80/80/80(L/R/U/D)	功率	约 6W
信号接口	2 路兼容 AHD/CVBS/混插	制式	PAL/NTSC/AUTO
温馨提示：软、硬件产品及包装等可能随升级或管理变更，恕不另行通知，以实物为准！			

### 四、 接线说明



序号	端口名称	功能描述
1	BM8P 母头	显示器端子
2	BM8P 公头	与母头对接（带针）
3	B+	接车 ACC 点火开关（带保险）
4	GND	接地
5	CH2 Trig	倒车触发，接倒车灯电源，
6	AV1	航空公头，对接前视摄像头或其它 NTSC/PAL 制式信号输入
7	AV2	航空公头，对接后视摄像头或其它 NTSC/PAL 制式信号输入

温馨提示：建议专业车装接电人员进行安装

## 五、 按键功能及遥控器介绍

### 5.1、 机器按键功能



序号	丝印名称	功能描述
1	IR	红外遥控接收窗口
2	POWER	开关屏幕
3	▲	功能上/加
4	▼	功能下/减
5	⤿	画面旋转
6	MENU	进入菜单
7	V1/V2	监控界面视图切换

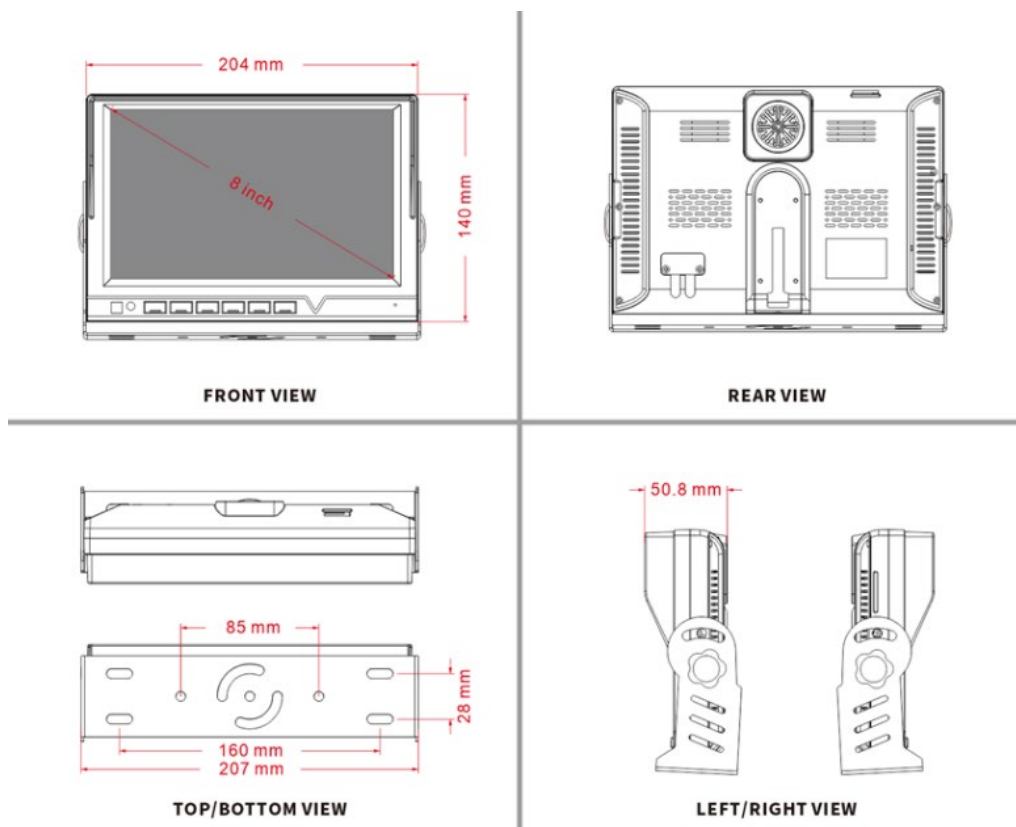
注：丝印名称仅供参考，以功能描述为准

## 5.2、遥控器说明（选配件）

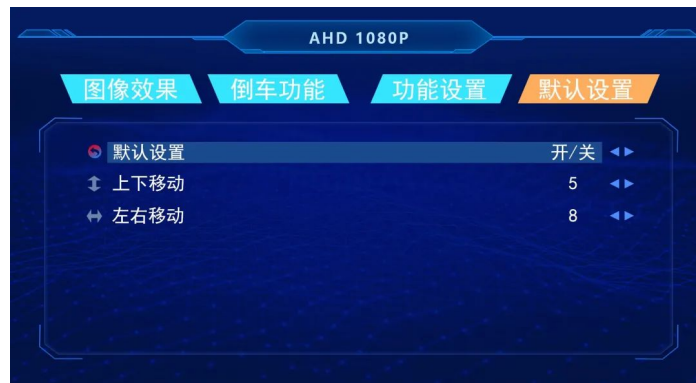
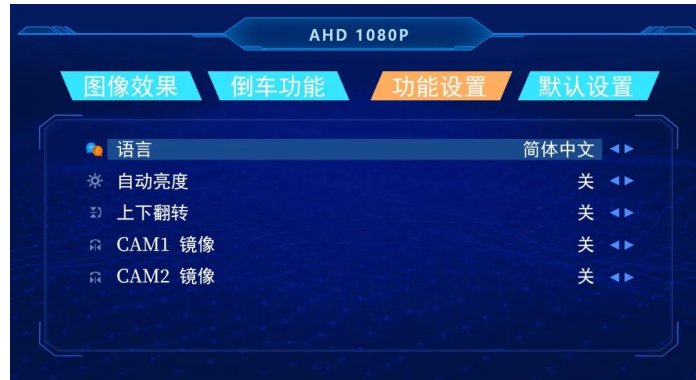
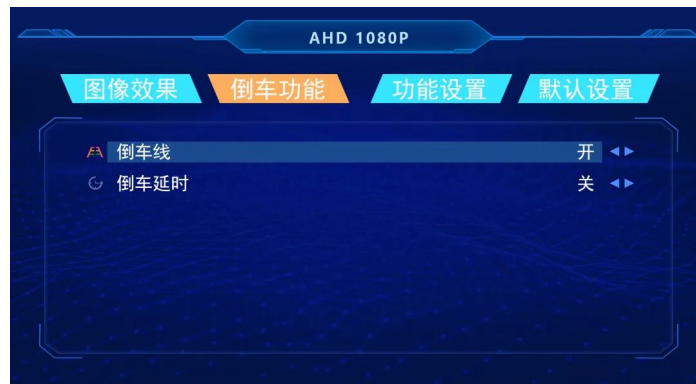
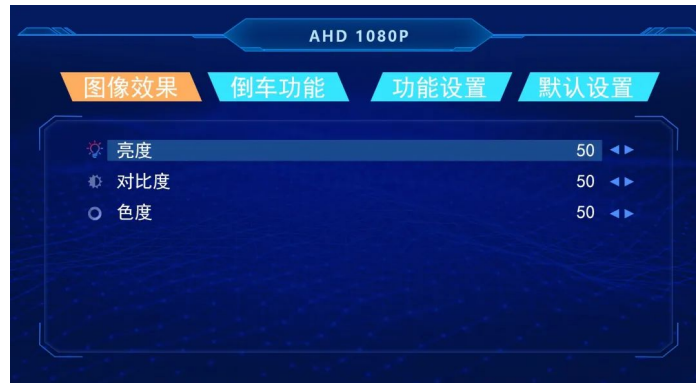


- 【电源】开关屏
- 【MENU】在系统设置、文件浏览、录像预览之间切换
- 【左/右】方向键
- 【VIDEO SELECT】确认键
- 【MODE SELECT】切换显示视图

## 六、显示器外形及安装尺寸



## 七、菜单操作说明



主菜单	子菜单	参数值说明
图像效果	亮度	0-100
	对比度	0-100
	色度	0-100
倒车功能	倒车线	关 / 开
	倒车延时	关 / 1-10 秒; 设置挂倒档后多少秒切换到倒车画面, 默认关闭立即切换画面。
功能设置	语言	中、英、日、韩、俄
	自动亮度	加光敏时备用
	上下翻转	整个屏幕上下翻转
	CAM1 镜像	第 1 路视频画面镜像
	CAM2 镜像	第 2 路视频画面镜像
默认设置	默认设置	恢复系统默认设置
	上下移动	画面上下移动
	左右移动	画面左右移动

#### 按键操作:

- 【 MENU 】 在主菜单目录和关闭菜单中切换
- 【 V1/V2 】 切换子菜单目录
- 【 ▲ ▼ 】 子菜单目录下, 调整其设定值